

大學甄選

第二階段甄試注意事項

輔導處 陳鴻彬110.03.31

校系代碼	016212
招生名額	60
性別要求	無
預計甄試人數	180
原住民外加名額	1
離島外加名額	1
願景計畫外加名額	無
指定項目甄試費	1000
寄發(或公告)指定項目甄試通知	110.3.31
繳交資料截止	110.4.8
指定項目甄試日期	110.4.17
榜示	110.4.30
總成績複查截止	110.5.4
同級分(分數)超額篩選方式	

備註

指定項目內容	<p>審查資料</p> <p>項目：基本資料 (A)、修課紀錄 (B)、學習歷程自述 (N、O)、其他 (Q.其他有利審查資料) ※<u>項目內容請參照本簡章「貳、分則」乙、審查資料項目對照表(第19頁)</u>。</p> <p>說明：1.「個人資料表」請於2月24日起至本系網頁下載，並依格式填寫。2.其他有利審查資料：高中生涯表現 條列證明，例如競賽成果(或特殊表現)證明及英數理能力檢定證明。3.審查重點及準備指引請至本系網頁 http://www.ee.ncu.edu.tw 【招生訊息】查看。</p>
甄試說明	<p>甄試說明</p> <p>1.本系謹訂4月17日(星期六)上午10:00-11:40舉辦「筆試」之指定項目。 2.筆試內容以高中數學及物理為範圍，採英文命題。 3.招生名額內優先錄取達最低錄取標準之經濟弱勢學生(含低收入、中低收入、特殊境遇家庭子女)至少1名。</p>

共通事項說明

國立中央大學

重要招生資訊：	
可選填學系(組)數	※本校個人申請入學報名，每位考生不受一學系(組)之限制，但最高以三學系(組)(含)為限。
第二階段審查資料繳交方式說明	<p>通過第一階段篩選之考生，須至甄選委員會網址(https://www.cac.edu.tw)上傳第二階段審查資料，惟第二階段未規定繳交審查資料之校系，不需上傳。</p> <p>繳交資料上傳截止時間：110年04月08日下午9時止</p> <p>說明：1.通過第一階段篩選考生，須於期限前完成：(1)繳費：4月8日下午3：30止。(2)上傳審查資料：4月8日下午9：00止。2.繳費與上傳審查資料說明請至本校招生組網頁(http://pdc.adm.ncu.edu.tw/admission/)詳閱「考生須知」。</p>
轉系規定	除以離島生資格入學者相關法令另有規定外，其餘經由個人申請入學之學生可申請轉系，但需依據申請學年度本校教務章則中「學生轉系、所、組、學程辦法」之規定辦理。
重要事項說明：	
<ol style="list-style-type: none">1.第二階段甄試報名程序，請務必詳閱本校「考生須知」(招生組網頁公告http://pdc.adm.ncu.edu.tw/admission/)。2.第二階段甄試報名時間自4月2日起至4月8日止，請登入本校招生系統(招生組網頁左方「招生報名系統」)取得繳款帳號、辦理繳費(低收入戶、原住民考生報名本校皆免繳，中低收入戶、特殊境遇家庭考生減免60%)，再至甄選委員會網址上傳審查資料。3.指定項目有面試或筆試之系班組，將於3月31日寄發「指定項目甄試通知函」。面試時間重疊時，考生得依「指定項目甄試通知函」或「考生須知」之規定申請調整，惟不得以考試時間衝突為由，要求退費。4.本校各學系均提供審查資料「審查重點與準備指引」，請至本校招生組網頁最新消息或各學系網頁查詢。5.審查資料不得上傳或夾帶學測部分或全部成績，違者扣減該審查項目10分。6.僅上傳審查資料而未確認，但已繳費之考生，得參加指定項目甄試，惟其審查資料總成績將酌予扣減2分。另已上傳或已郵寄之審查資料，一律不受理任何形式之更換及補件。7.本校所有系班組(APCS組除外)皆於招生名額內優先錄取達最低錄取標準之經濟弱勢學生(含低收入、中低收入、特殊境遇家庭子女)至少1名；並有招收經濟弱勢學生之「向日葵聯合招生甲~戊組」(校內聯合分發)。符合資格考生請於4月8日前傳真(或email)證明文件至報考系班組，傳真號碼(或email信箱)請詳各系班分則之備註欄，傳真後請務必致電該系班組確認。8.報名「向日葵聯合招生甲~戊組」經濟弱勢學生，至本校參加指定項目甄試，將補助交通費。9.本校部分系組提供若干名額於面(筆)試前「逕予錄取」，請詳參各系組分則。經「逕予錄取」考生依校方規定辦理退費，退費說明請參「考生須知」。10.考生參加本校指定項目甄試成績如有一科零分或缺考者，不予錄取。	

繳費、上傳資料等

- 請詳閱各校系之首頁規定

第二階段應試

- 調整個人身心狀態
- 交通訂票、住宿與陪同人員
- 確認大學應試地點:校區、大樓、**報到時間**
- **善用部分大學提供的【線上更改面試時間】功能**

審查資料上傳:

自4/2開始

每日上午9時至下午9時止

請自行繳費！請自行繳費！

(但繳交截止日各校不同！)



大學甄選入學委員會
College Admissions Committee

大學招生委員會聯合會

[回首頁](#) [繁星推薦](#)

110 個人申請

大學之位 為您預留



[校系分則查詢](#) [網路購買簡章](#) [網路報名系統](#) [聽障生免英聽檢定](#) [篩選結果查詢](#) [審查資料上傳](#) [各校榜單連結](#) [網路登記志願](#) [分發結果查詢](#) [網路聲明放棄](#)

個人密碼設定

防疫應變專區

MAIN MENU

- ▶ 訊息公告
- ▶ 法令規章
- ▶ 重要時程
- ▶ 簡章發售

審查資料上傳 Data Upload

審查資料上傳作業

系統開放時間

審查資料上傳**起始日期**：110年04月02日。
審查資料上傳**截止日期**：依各大學規定繳交截止日為準。
審查資料上傳系統**開放時間**：繳交起始日至截止日期間內**每日上午9時起至下午9時止**。

[網路上傳審查資料](#)

高中(職)在校成績證明查詢作業

系統開放時間

高中(職)在校成績證明**開放查詢時間**：110年03月19日至03月20日**上午9時至下午9時止**。

[應屆畢業學測\(或術科\)考生查詢](#)

審查資料上傳作業

系統開放時間

審查資料上傳起始日期：110年04月02日。


審查資料上傳截止日期：依各大學規定繳交截止日為準。

審查資料上傳系統開放時間：繳交起始日至截止日期間內每日上午9時起至下午9時止。

網路上傳審查資料

第二階段審查資料上傳系統

※審查資料如由PPT製作完成後轉存為PDF檔，務請考生以Adobe Reader檢視PDF檔是否能正常顯示

※例如：Office 2007"水流佈景"主題，由ppt轉存為PDF檔時，Adobe Reader無法正常顯示，請考生避免使用該主題進行編輯。水流佈景範例 

高中(職)在校成績證明查詢作業

系統開放時間

高中(職)在校成績證明開放查詢時間：110年03月19日至03月25日每日上午9時至下午9時止。

應屆畢業學測(或術科)考生查詢 高中(職)在校成績證明

應屆畢業學測(或術科)考生查詢在校成績系統(已截止)

由所屬高中(職)學校統一上傳，內容為高一、高二及高三上五學期在校成績。

← → <https://www.caac.ccu.e> 大學個人申請入學招生-第...

檔案(F) 編輯(E) 檢視(V) 我的最愛(A) 工具(T) 說明(H)

大學招生委員會聯合會 大學甄選入學委員會 College Admissions Committee

第二階段審查資料上傳系統

歡迎您進入大學個人申請入學招生第二階段指定項目甄試審查資料上傳系統！！

◎下列注意事項攸關考生權益，請詳加閱讀，以免權益受損。

- 一、通過各大學校系第一階段篩選之考生，除大學校系另有規定外，請利用本系統進行通過篩選校系之第二階段指定項目甄試審查資料上傳作業；部分校系針對若干審查資料項目，另訂以郵寄或其他方式繳交者，考生應依其規定另行繳交至該大學。**為避免自身權益受損，考生務必詳閱大學個人申請入學招生簡章各校系分則之規定。**
- 二、校系要求之高中(職)在校成績證明，考生若為當學年度各高中(職)應屆畢業生，統一由其所屬學校上傳至甄選委員會，其餘考生（含已畢業生或持境外學歷、同等學力報考生等）則由本人自行上傳。
- 三、考生進行第二階段指定項目甄試審查資料上傳前，請先決定是否欲參加該校系之第二階段指定項目甄試，欲參加者，再進行審查資料上傳作業。

- 十、考生若有上傳審查資料，但未於校系繳交截止日前完成確認作業，甄選委員會逕於繳交截止日後，將已上傳之審查資料整合為一個PDF檔並轉送各大學。考生得否參加第二階段指定項目甄試，依各大學規定辦理，考生不得異議。**前述未確認之審查資料中，若僅有高中(職)在校成績證明，且該成績證明係由考生所屬高中(職)學校上傳者，一律視同「考生未曾上傳審查資料」，亦即甄選委員會將不會把此份資料送至各大學。**
- 十一、**審查資料上傳完成確認後，有關各校系第二階段指定項目甄試報名、繳費等相關資訊，仍須詳閱大學個人申請入學招生簡章該大學之校系分則，並依其規定向該大學完成報名、繳費等相關作業。**
- 十二、以境外學歷（含國外、大陸地區、港澳地區）或以「入學大學同等學力認定標準」第六條、第七條報考者，須完成審查資料上傳確認外，另須將境外學歷（力）或同等學力相關證件影本，於審查資料繳交截止日前，以郵寄方式寄送該大學。
- 十三、審查資料上傳系統所輸入之學科能力測驗准考證號碼及身分證號碼(或居留證號碼)，必須與報名106學年度學科能力測驗的號碼相同。

閱畢，馬上進行上傳作業

放棄，稍後再進行上傳作業



「網路審查資料上傳同意書」

大學招生委員會聯合會
大學甄選入學委員會
College Admissions Committee

第二階段審查資料上傳系統

審查資料上傳作業系統已開放，請考生儘早完成上傳作業！！

網路審查資料上傳同意書

網路上傳之各項審查資料均由考生本人親自上傳，且上傳之審查資料確為本人所有，倘經發現與事實不符，本人願負法律責任並同意被取消錄取及入學資格。

學科能力測驗准考證號碼	<input type="text"/>
身分證號碼(或居留證號碼)	<input type="text"/>
審查資料上傳密碼	<input type="password"/> 忘記密碼 <small>(首次登錄請輸入考生出生年月日，格式為年/月/日，如880305)</small>
驗證號碼	<input type="text"/> 1025 <input type="text"/> <small>(請於空格內輸入與左方相同之數字)</small>
<input type="checkbox"/> 我已閱讀「網站資訊安全及隱私權政策聲明」	

註：1. 學科能力測驗准考證號碼與身分證號碼（或居留證號碼）請輸入與報名106學年度學科能力測驗相同之號碼。
2. 首次進入本系統，審查資料上傳密碼請輸入與報名106學年度學科能力測驗相同之出生年月日，登錄系統後，須先進行密碼更改，之後再登錄本系統時，請使用新密碼。

出生年月日(首次登錄密碼)

先進行密碼更改

← → https://www.caac.ccu 大學個人申請入學招生-第... ×

大學招生委員會聯合會
大學甄選入學委員會
College Admissions Committee

第二階段審查資料上傳系統


重新設定密碼

注意事項：

1. 為確保個人資料之安全，請重新設定「審查資料上傳密碼」，設定完成後，即不得再更改。請務必熟記自行設定之密碼，並妥善保管，切勿將此密碼告知他人。
2. 請確實填寫E-mail，一旦忘記密碼，可利用「忘記密碼」功能，系統將提供一組全新之密碼並寄送至您所填寫之E-mail。
3. 行動電話為選填欄位，一旦忘記密碼，可利用「忘記密碼」功能，系統將提供一組全新之密碼並發送簡訊至您所填寫之行動電話。

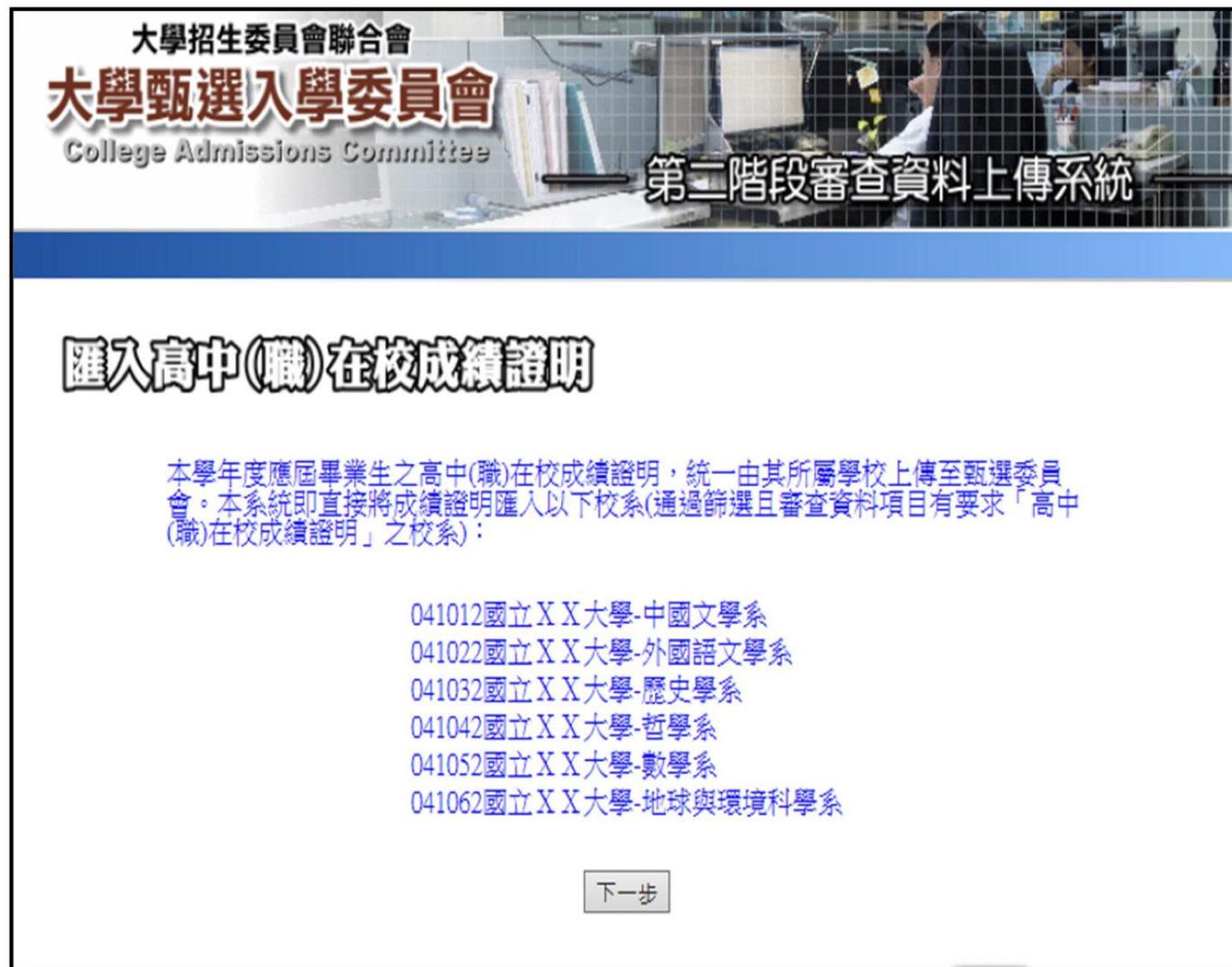
輸入原密碼	<input type="password"/>
輸入新密碼	<input type="password"/>
確認新密碼	<input type="password"/>
E-mail	<input type="text"/>
行動電話	<input type="text"/>

網頁訊息

 首次登入須重新設定審查資料上傳密碼!!

確定

應屆畢業生之在校成績由 畢業學校統一上傳



大學招生委員會聯合會
大學甄選入學委員會
College Admissions Committee

第二階段審查資料上傳系統

匯入高中(職)在校成績證明

本學年度應屆畢業生之高中(職)在校成績證明，統一由其所屬學校上傳至甄選委員會。本系統即直接將成績證明匯入以下校系(通過篩選且審查資料項目有要求「高中(職)在校成績證明」之校系)：

- 041012國立XX大學-中國文學系
- 041022國立XX大學-外國語文學系
- 041032國立XX大學-歷史學系
- 041042國立XX大學-哲學系
- 041052國立XX大學-數學系
- 041062國立XX大學-地球與環境科學系

下一步

檢查基本資料與校系名稱



大學甄選入學委員會
College Admissions Committee

第二階段審查資料上傳系統

登入時間：11:13:57

登出系統 ▶▶

基本資料	學測應試號碼	10111033	身分證號碼 (居留證號碼)	A1234*****
	考生姓名	艾同學	考生身分	一般生

您通過第一階段篩選之校系如下表：依上傳截止日期排序

顯示全部隱藏全部

序號	校系代碼	校系名稱	第二階段審查資料繳交方式	繳交資料 上傳截止日	確認狀態
1	041012	國立XX大學 中國文學系	請於本系統進行上傳作業(點我上傳)。	xxx年x月x日	未確認
2	041022	國立XX大學 外國語文學系	請於本系統進行上傳作業(點我上傳)。	xxx年x月x日	未確認
3	041032	國立XX大學 歷史學系	請於本系統進行上傳作業(點我上傳)。	xxx年x月x日	未確認
4	041042	國立XX大學 哲學系	請於本系統進行上傳作業(點我上傳)。	xxx年x月x日	未確認
5	041052	國立XX大學 數學系	請於本系統進行上傳作業(點我上傳)。	xxx年x月x日	未確認
6	041062	國立XX大學 地球與環境科學系	請於本系統進行上傳作業(點我上傳)。	xxx年x月x日	未確認

步驟一：點選「瀏覽」。

序號	校系代碼	校系名稱	第二階段審查資料繳交方式	繳交資料上傳截止日	確認狀態
1	041012	國立XX大學 中國文學系	請於本系統進行上傳作業 (點我上傳)。	xxx年x月x日	未確認
2	041022	國立XX大學 外國語文學系	請於本系統進行上傳作業 (點我上傳)。	xxx年x月x日	未確認
3	041032	國立XX大學 歷史學系	請於本系統進行上傳作業 (點我上傳)。	xxx年x月x日	未確認

041032 國立XX大學 歷史學系

報名日期起迄：xxx年x月x日 校系分則連結 第二階段報名網址連結

上傳項目	檔案大小	檢視	選擇上傳	最後上傳時間
一.A.個人資料表	未上傳	--	<input type="text"/> 瀏覽... 上傳 引用 刪除	--
二.B.高中(職)在校成績證明	0.34MB		此項目由所屬高中(職)上傳	--
三.C.成果作品	未上傳	--	<input type="text"/> 瀏覽... 上傳 引用 刪除	--
四.N.自傳(學生自述)	未上傳	--	<input type="text"/> 瀏覽... 上傳 引用 刪除	--
五.O.讀書計畫(含申請動機)	未上傳	--	<input type="text"/> 瀏覽... 上傳 引用 刪除	--
六.Q.含服務及受獎記錄	未上傳	--	<input type="text"/> 瀏覽... 上傳 引用 刪除	--

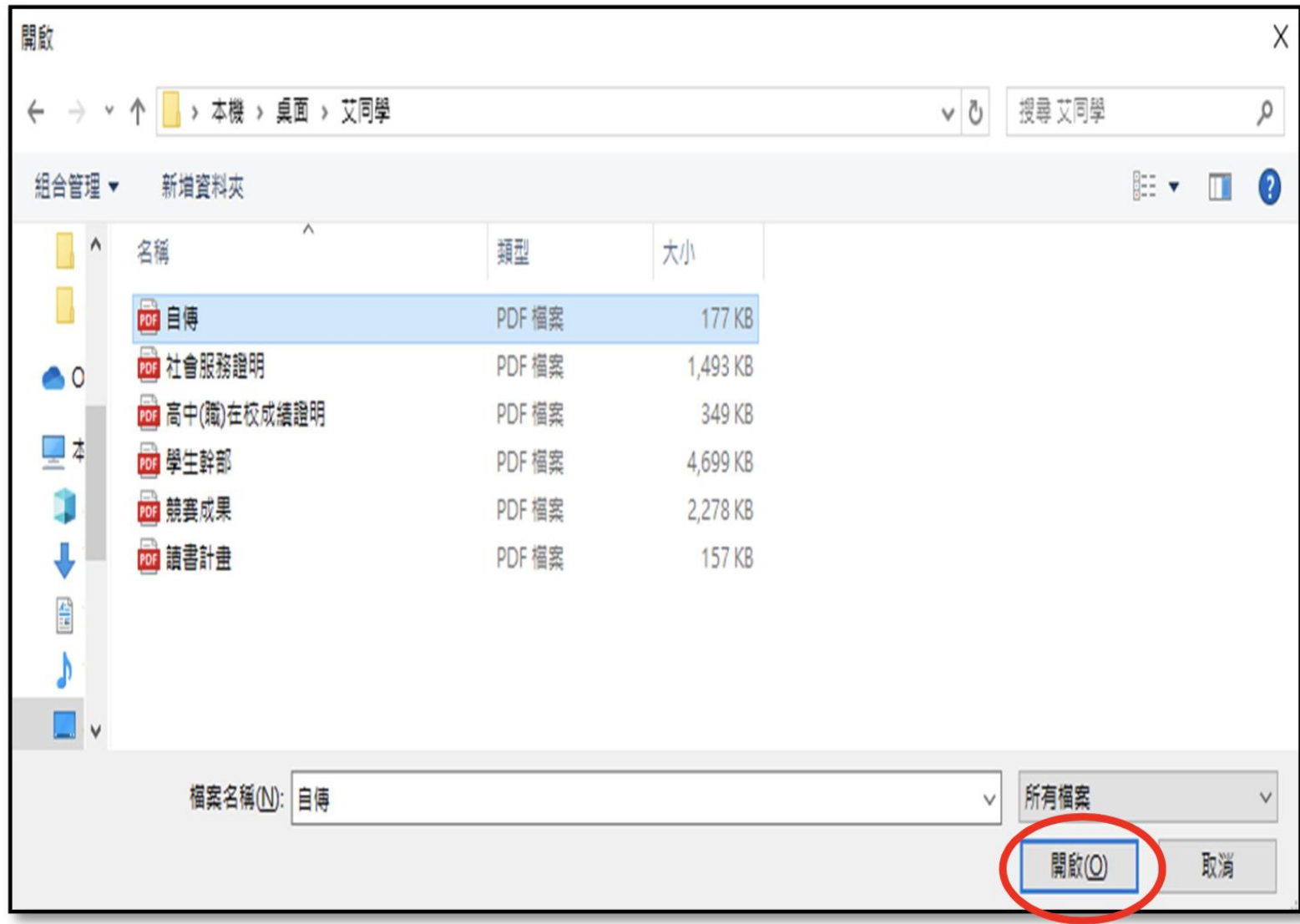
圖形驗證碼： 進行檔案合併 若無法合併，請按我！

剩餘容量尚有 9.65MB (10,128,545 位元組)

請將審查項目依序上傳，若您已確定上傳之審查資料不再修改，請務必於繳交資料上傳截止日前執行「確認」。

考生個人密碼： 確認

步驟二：從自行製作完成的審查資料(PDF)檔案中，
選擇要上傳的檔案後執行「開啟舊檔」。



步驟三:檔案大小、上傳時間、檢視

3	041032	國立X X大學 歷史學系	請於本系統進行上傳作業 (點我上傳)。				xxx年x月x日	未確認
---	--------	-----------------	---------------------	--	--	--	----------	-----

041032 國立X X大學 歷史學系

報名日期起迄: xxx年x月x日 校系分則連結 第二階段報名網址連結

上傳項目	檔案大小	檢視	選擇上傳	最後上傳時間
一.A.個人資料表	未上傳	--	<input type="text"/> 瀏覽... <input type="button" value="上傳"/> <input type="button" value="引用"/> <input type="button" value="刪除"/>	--
二.B.高中(職)在校成績證明	0.34MB		此項目由所屬高中(職)上傳	
三.C.成果作品	未上傳	--	<input type="text"/> 瀏覽... <input type="button" value="上傳"/> <input type="button" value="引用"/> <input type="button" value="刪除"/>	--
四.N.自傳(學生自述)	未上傳	--	C:\Users\lafang\Desktop\艾... 瀏覽... <input type="button" value="上傳"/> <input type="button" value="引用"/> <input type="button" value="刪除"/>	--
五.O.讀書計畫(含申請動機)	未上傳	--	<input type="text"/> 瀏覽... <input type="button" value="上傳"/> <input type="button" value="引用"/> <input type="button" value="刪除"/>	--
六.Q.含服務及受獎記錄	未上傳	--	<input type="text"/> 瀏覽... <input type="button" value="上傳"/> <input type="button" value="引用"/> <input type="button" value="刪除"/>	--

圖形驗證碼: 若無法合併, 請按我!

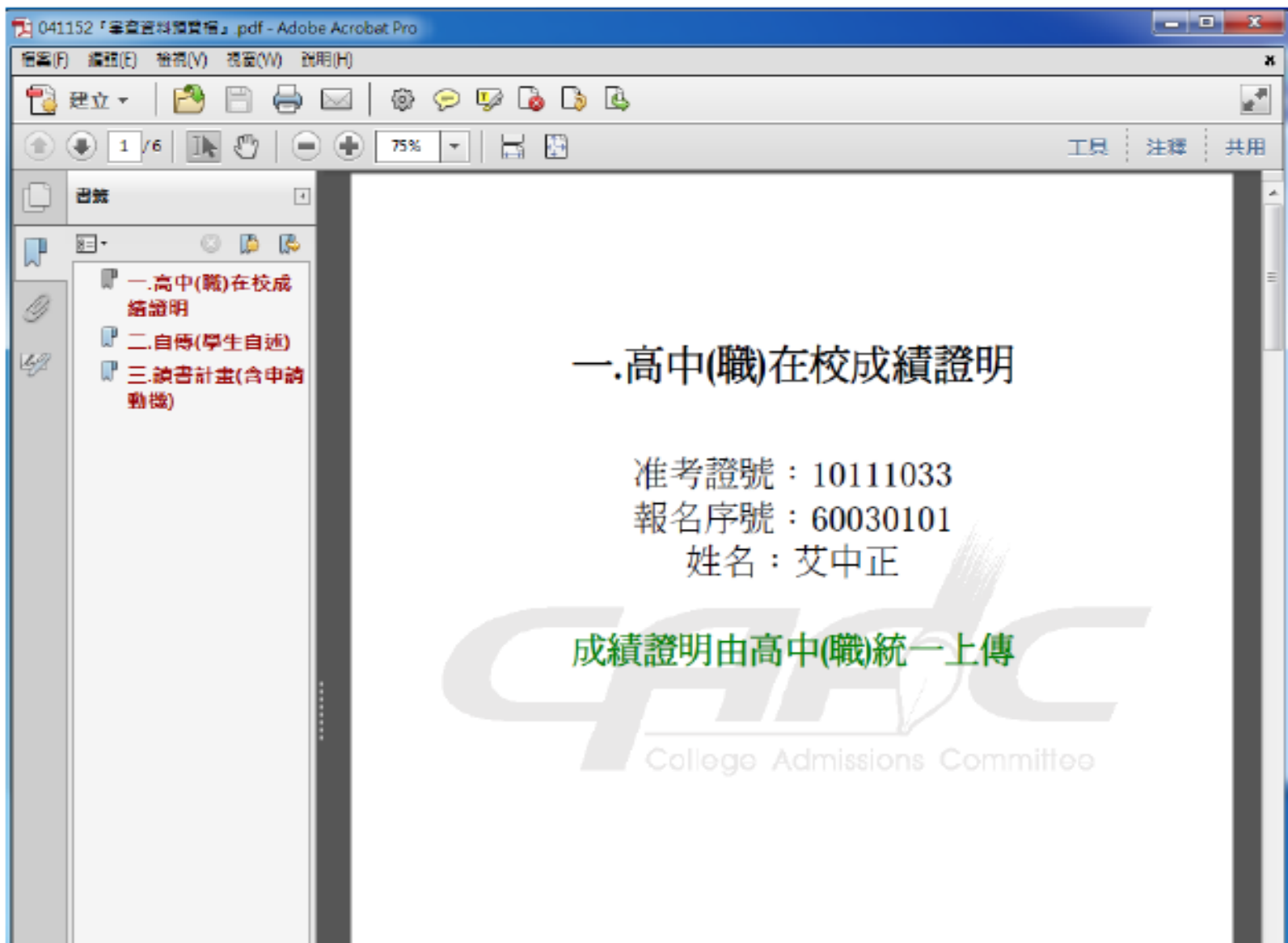
剩餘容量尚有 **9.65MB** (10,128,545 位元組)

請將審查項目依序上傳, 若您已確定上傳之審查資料不再修改, **請務必於繳交資料上傳截止日前執行「確認」。**

考生個人密碼:

步驟四：請輸入「圖形驗證碼」後，執行「進行檔案合併」功能

3	041032	國立X X大學 歷史學系	請於本系統進行上傳作業 (點我上傳)。				xxx年x月x日	未確認
<p align="center">041032 國立X X大學 歷史學系</p> <p align="center">報名日期起迄：xxx年x月x日 校系分則連結 第二階段報名網址連結</p>								
上傳項目	檔案大小	檢視	選擇上傳				最後上傳時間	
一.A.個人資料表	0.34MB		<input type="text"/>	瀏覽...	上傳	引用	刪除	2020-02-02 11:41:55
二.B.高中(職)在校成績證明	0.34MB		此項目由所屬高中(職)上傳				--	
三.C.成果作品	2.22MB		<input type="text"/>	瀏覽...	上傳	引用	刪除	2020-02-02 11:42:06
四.N.自傳(學生自述)	0.17MB		<input type="text"/>	瀏覽...	上傳	引用	刪除	2020-02-02 11:41:45
五.O.讀書計畫(含申請動機)	未上傳	--	<input type="text"/>	瀏覽...	上傳	引用	刪除	--
六.Q.含服務及受獎記錄	未上傳	--	<input type="text"/>	瀏覽...	上傳	引用	刪除	--
<input type="button" value="檢視合併檔案"/>								
<p align="center">剩餘容量尚有 6.92MB (7,257,875 位元組)</p> <p align="center">請將審查項目依序上傳，若您已確定上傳之審查資料不再修改，請務必於繳交資料上傳截止日前執行「確認」。</p>								
<p align="center">考生個人密碼： <input type="text"/> <input type="button" value="確 認"/></p>								



步驟六：：考生若確定該校系所有上傳項目皆已上傳無誤且不再做修改，請輸入「審查資料上傳密碼」

https://www.caac.ccu.edu.tw/ 大學個人申請入學招生-第...

序號	校系代碼	校系名稱	第二階段審查資料繳交方式	繳交資料上傳截止日	確認狀態
1	041152	國立中正大學資訊工程學系	請於本系統進行上傳作業(點我上傳)。	106年3月23日	未確認

041152 國立中正大學資訊工程學系
報名日期起迄：106年3月17日至3月23日 [校系分則連結](#) [報名網址連結](#)

上傳項目	檔案大小	檢視	選擇上傳	最後上傳時間
一.高中(職)在校成績證明	0.39MB		此項目由所屬高中(職)上傳	--
二.自傳(學生自述)	0.17MB		<input type="button" value="瀏覽..."/> <input type="button" value="上傳"/> <input type="button" value="引用"/> <input type="button" value="刪除"/>	2017-01-09 10:38:11
三.讀書計畫(含申請動機)	0.17MB		<input type="button" value="瀏覽..."/> <input type="button" value="上傳"/> <input type="button" value="引用"/> <input type="button" value="刪除"/>	2017-01-09 10:38:26
四.學習檔案	未上傳	--	<input type="button" value="瀏覽..."/> <input type="button" value="上傳"/> <input type="button" value="引用"/> <input type="button" value="刪除"/>	--
五.無	--	--	--	--
六.無	--	--	--	--

剩餘容量尚有 **9.25MB** (9,705,377 位元組)
請將審查項目 依序上傳，若您已確定上傳之審查資料不再修改，**請務必於繳交資料上傳截止日前執行「確認」。**

審查資料上傳密碼：

一旦按下「確定」鍵後即送出資料，所有資料不得再修改，請考生特別留意！



步驟七：完成該校系之審查資料上傳作業。

https://www.caac.ccu.edu.tw/ 大學個人申請入學招生-業...

序號	校系代碼	校系名稱	第二階段審查資料繳交方式	繳交資料上傳截止日	確認狀態
1	041152	國立中正大學資訊工程學系	請於本系統進行上傳作業 (點我上傳)	106年3月23日	已確認

041152 國立中正大學資訊工程學系
 報名日期起迄：106年3月17日至3月23日 [校系分則連結](#) [報名網址連結](#)

上傳項目	檔案大小	檢視	檢視檔案	最後上傳時間
一.高中(職)在校成績證明	0.39MB		完成確認時間：2017-01-09 10:50:42 您已完成該校系上傳作業之確認，不得再修改；本系統已將您所上傳之所有審查項目整合為一個PDF檔，您可點選「檢視」功能鍵，瀏覽、儲存您所上傳之審查資料	--
二.自傳(學生自述)	0.17MB			2017-01-09 10:38:11
三.讀書計畫(含申請動機)	0.17MB			2017-01-09 10:38:26
四.學習檔案	未上傳	--		--
五.無	--	--		--
六.無	--	--		--

滿意度問卷

2	041162	國立中正大學電機工程學系	請於本系統進行上傳作業 (點我上傳)	106年3月23日	未確認
---	--------	--------------	--------------------	-----------	-----

自行儲存「審查資料上傳確認表」

041152『審查資料上傳』.pdf - Adobe Acrobat Pro

檔案(F) 編輯(E) 檢視(V) 版面(L) 說明(H)

建立 1 / 7 78.8% 工具 注釋 共用

目錄


- 首頁
- 一.高中(職)在校成績證明
- 二.自傳(學生自述)
- 三.讀書計畫(含申請動機)

106學年度大學個人申請招生 審查資料上傳確認表

姓名：艾中正
學科能力測驗准考證號碼：10111033
身分證號碼(居留證號碼)：A1234*****
身分別：一般生

041152國立中正大學資訊工程學系		
上傳項目	檔案大小	最後上傳時間
一.高中(職)在校成績證明	0.39 MB	-
二.自傳(學生自述)	0.17 MB	2017-01-09 10:38:11
三.讀書計畫(含申請動機)	0.17 MB	2017-01-09 10:38:26
四.學習檔案	未上傳	-
五.無	不需上傳	-
六.無	不需上傳	-

完成審查資料上傳確認時間：106年01月09日 10時50分42秒
審查資料表認證碼：b0694cc0ab6952839fb2474ae509f67b



注意事項：

1. 審查資料上傳完成確認後，有關各校系第二階段指定項目甄試報名、繳費等相關資訊，仍須詳閱大學個人申請入學招生簡章該大學之校系分則，並依其規定向該大學完成報名、繳費等相關作業。

「未確認」 「已確認」 「已逾期」

CAAC 大學預備入學委員會

第二階段審查資料上傳系統

登入時間: 16:10:43 登出系統

基本資料	學科能力測驗 准考證號碼	10111033	身分證號碼 (居留證號碼)	A1234****	學科能力測驗 報名序號	60060101
	考生姓名	葉中正	考生身分	一般生	性別	男

您通過第一階段篩選之校系如下表: [依上傳截止日期排序](#)

顯示全部 隱藏全部

序號	校系代碼	校系名稱	第二階段審查資料繳交方式	繳交資料 上傳截止日	確認狀態
1	041152	國立中正大學 資訊工程學系	請於本系統進行上傳作業 (點我上傳)。	106年3月29日	已確認
2	041162	國立中正大學 電機工程學系	請於本系統進行上傳作業 (點我上傳)。	106年3月29日	已逾期
3	041192	國立中正大學 通訊工程學系	請於本系統進行上傳作業 (點我上傳)。	106年3月29日	未確認
4	002202	國立臺灣師範大學 生命科學系	第二階段審查資料不需透過本系統上傳， 請詳閱該校系之校系分則 (點我連結)。	--	--
5	041072	國立中正大學 物理學系	第二階段審查資料不需透過本系統上傳， 請詳閱該校系之校系分則 (點我連結)。	--	--

引用功能說明：

請選擇您想要將下列哪個檔案引用成 → 041162國立中正大學電機工程學系「三.學習檔案」

序號	校系代碼	校系名稱	上傳項目	檔案大小	檢視	上傳時間	引用
1	041152	國立中正大學資訊工程學系	一.高中(職)在校成績證明	0.39MB		--	引用此檔案
2	041152	國立中正大學資訊工程學系	二.自傳(學生自述)	0.17MB		2017-01-09 11:06:23	引用此檔案
3	041152	國立中正大學資訊工程學系	三.讀書計畫(含申請動機)	0.17MB		2017-01-09 11:06:38	引用此檔案
4	041152	國立中正大學資訊工程學系	四.學習檔案	0.17MB		2017-01-09 11:06:48	引用此檔案
5	041162	國立中正大學電機工程學系	一.高中(職)在校成績證明	0.39MB		--	引用此檔案
6	041192	國立中正大學通訊工程學系	一.高中(職)在校成績證明	0.39MB		--	引用此檔案

[回上一頁](#)

網頁訊息



您是否確定要將 041152國立中正大學資訊工程學系『四.學習檔案』引用為 041162國立中正大學電機工程學系『三.學習檔案』？

確定


取消



使用檢視功能

https://www.caac.ccu.edu.tw/ 大學個人申請入學招生-第...

序號	校系代碼	校系名稱	第二階段審查資料繳交方式	繳交資料 上傳截止日	確認狀態
1	041152	國立中正大學 資訊工程學系	請於本系統進行上傳作業 (點我上傳)。	106年3月23日	已確認
2	041162	國立中正大學 電機工程學系	請於本系統進行上傳作業 (點我上傳)。	106年3月23日	未確認

041162 國立中正大學電機工程學系
報名日期起迄：106年3月17日至3月23日 校系分組連結 報名網址連結

上傳項目	檔案大小	檢視	選擇上傳	最後上傳時間
一.高中(職)在校成績證明	0.39MB		此項目由所屬高中(職)上傳	--
二.個人資料表	未上傳		<input type="button" value="瀏覽..."/> <input type="button" value="上傳"/> <input type="button" value="引用"/> <input type="button" value="刪除"/>	--
三.學習檔案	0.17MB		<input type="button" value="瀏覽..."/> <input type="button" value="上傳"/> <input type="button" value="引用"/> <input type="button" value="刪除"/>	2017-01-09 11:09:23
四.無	--	--	--	--
五.無	--	--	--	--
六.無	--	--	--	--

圖形驗證碼：  若無適合合併，請按此！

若引用有更新時

- 使用「引用」功能者，被「引用」校系之資料有修改而重新上傳時，系統不會自動同步更新至引用校系之資料。

模擬面試線上報名系統



<http://163.23.148.147/course/index.php>

模擬面試線上報名系統



- [大學個人申請模擬面試 時間表](#)

彰化高中 輔導室模擬面試預約系統



模擬面試線上報名系統



國立彰化高級中學

請輸入您的帳號與密碼：

請先登入

學生證號(學生)

身分證末五碼

送出

模擬面試線上報名系統



國立彰化高級中學



登入 / 預約狀況

- 填寫報名資料期限：3月31日13:10 / 上傳備審資料期限：4月03日24:00
- 取消預約面試期限：3月31日13:10 / 模擬面試日期：4月07日五六節

輔導處模擬面試系統

歡迎陳一四 學號710999

面試學群

面試日期

資料表填寫狀態

備審上傳狀態

其它

沒有預約的資料

未填寫

[前往填寫](#)

填寫資料完畢才能上傳備審

[登出](#)

模擬面試線上報名系統

模擬面試線上報名 / 填寫資料表

- 若您的學校科系是採團體面試，請勿報名
- 模擬面試預計面試之大學，僅能選一校一系

姓名: 陳一四

學號: 710999

班級座號: 32201

學測國文級分:

學測英文級分:

學測數學級分:

學測自然級分:

學測社會級分:

英聽等級:

最想練習面試的校系:

(範例: 國立高雄師範大學 軟體工程與管理學系)

此校系所屬學群:

其他已過一篩之校系(含繁星及科大): (若沒有的話請填"無")

1.

2.

3.

4.

5.

6.

編號	學群	科系	編號	學群	科系
1	資訊學群	資訊工程 資訊管理 圖書資訊	10	社會與心理	社會學系、社工、心理、輔導
2	工程學群	電機工程、機械工程 土木工程、電子工程 光電、通訊工程 水利/海洋工程 航空工程、化學工程、材料工程	11	大眾傳播	大眾傳播、新聞、廣電、電影、廣告
3	數理化	數學、化學、物理、統計系	12	外語	英文、日語、韓、歐洲語文、翻譯
4	醫藥衛生	醫學、牙醫、藥學、護理、公衛、營養、物理/職能/呼吸治療	13	文史哲	中文、歷史、哲學
5	生命科學	生命科學、生物科技、生物醫學、生物學系	14	教育	教育、特教、幼兒教育
6	生物資源	動物科學、食品科學、獸醫 園藝、農藝	15	法政	法律、財經法律、政治、外交、公共行政
7	地球與環境	地球/大氣/環境科學、地質	16	管理	企業管理、行銷、人力資源管理、航運管理
8	建築與設計	建築、工業/商業/服裝/空間設計、都市計畫	17	財經	財金系、會計、經濟、國貿、保險
9	藝術學群	美術、音樂、戲劇、舞蹈	18	遊憩與運動學群	觀光、體育、休閒管理
			19	不分系	

模擬面試線上報名系統

模擬面試線上報名 / 填寫資料表

- 若您的學校科系是採團體面試，請勿報名
- 模擬面試預計面試之大學，僅能選一校一系

姓名: 陳一四	學號: 710999	班級座號: 32201
學測國文級分: 14	學測英文級分: 14	學測數學級分: 14
學測自然級分: 14	學測社會級分: 14	英聽等級: A
最想練習面試的校系: 國立成功大學航空太空工程 (範例: 國立高雄師範大學 軟體工程與管理學系)		
此校系所屬學群: 工程		
其他已過一篩之校系(含繁星及科大): (若沒有的話請填"無")		
1. 成大電機系	2. 成大建築系	3. 無
4. 無	5. 無	6. 無
<div>送出資料 清除資料</div>		

模擬面試線上報名系統

模擬面試線上報名 / 填寫資料表 / 確認報名資料

- 陳一四同學你好，請確認以下資料是否填妥

國文	英文	數學	自然	社會	國英數自	國英數社	英聽
14	14	14	14	14	56	56	A

最想練習面試的校系	此校系所屬學群
國立成功大學航空太空工程	工程

其他已過一篩之校系(含科大及繁星)

成大電機系	成大建築系	無
無	無	無

送出填寫資料 /

模擬面試線上報名系統



登入 / 預約狀況

- 填寫報名資料期限：3月31日13:10 / 上傳備審資料期限：4月03日24:00
- 取消預約面試期限：3月31日13:10 / 模擬面試日期：4月07日五六節

輔導處模擬面試系統				
歡迎陳一四 學號710999				
面試學群	面試日期	資料表填寫狀態	備審上傳狀態	其它
工程	2021-04-07	已填寫	未上傳	
		修改資料	前往上傳	取消預約
登出				

模擬面試線上報名系統

預約狀況 / 上傳備審資料

請將備審資料合併並匯出成「一份」PDF

按下上傳請在此頁面等待數十秒！

檔案大小需小於10MB

選擇檔案 陳一四模擬面試備審資料.pdf

上傳

如有問題請洽輔導處諮詢。系統建置：資訊媒體組

模擬面試線上報名系統



登入 / 預約狀況

- 填寫報名資料期限：3月31日13:10 / 上傳備審資料期限：4月03日24:00
- 取消預約面試期限：3月31日13:10 / 模擬面試日期：4月07日五六節

輔導處模擬面試系統						
歡迎陳一四 學號710999						
面試學群	面試日期	資料表填寫狀態	備審上傳狀態	其它		
工程	2021-04-07	已填寫	<input type="button" value="修改資料"/>	已上傳	<input type="button" value="更新備審"/>	<input type="button" value="取消預約"/>
<input type="button" value="登出"/>						

模擬面試線上報名系統



注意事項 請再次確認資料 資料送出無法更改

面試學群

工程

面試日期

2021-04-07

確認取消

彰化高級中學—第二階段模擬面試評分紀錄表

班級：三年__班 姓名：_____甄試學校：_____科系：_____

○：優 Δ：可 X：需加強

序號	評分參考項目	○	Δ	X	備註
1	興趣、性向（對甄試科系之興趣）				
2	人格特質與價值觀				
3	表達能力（語言表達之清楚度）				
4	思考能力（有邏輯判斷及推理能力）				
5	整體面試態度、禮貌及台風				
6	自我行銷力				
7	備審資料				
8	整體準備度				
9	其他				

面試委員評語：（口頭回饋即可）

（直接發給學生即可，不用留存）

當同時上榜兩所以上校系

- 大學與科大不得重複錄取而未放棄其一
- 警專或警大

分享與傳承

甄試心得電子檔

+

備審資料電子檔/書面