

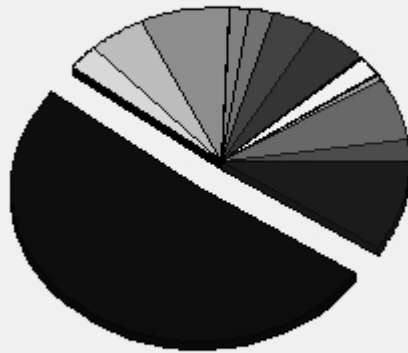
國立彰化高級中學校務基金 平衡表

中華民國111年08月31日

單位:新臺幣元

科目名稱	金額	%	科目名稱	金額	%
資產	866,645,115.00	100.00	負債	692,188,763.00	79.87
流動資產	137,344,801.00	15.85	流動負債	53,059,722.00	6.12
現金	32,869,671.00	3.79	應付款項	13,377,152.00	1.54
銀行存款	32,719,671.00	3.78	應付代收款	13,152,318.00	1.52
零用及週轉金	150,000.00	0.02	其他應付款	224,834.00	0.03
流動金融資產	97,200,000.00	11.22	預收款項	39,682,570.00	4.58
其他金融資產－流動	97,200,000.00	11.22	預收收入	39,682,570.00	4.58
應收款項	1,092.00	0.00	其他負債	639,129,041.00	73.75
其他應收款	1,092.00	0.00	遞延負債	29,744,191.00	3.43
預付款項	6,661,133.00	0.77	遞延收入	29,744,191.00	3.43
預付費用	6,661,133.00	0.77	什項負債	609,384,850.00	70.32
短期貸墊款	612,905.00	0.07	存入保證金	2,348,000.00	0.27
短期墊款	612,905.00	0.07	應付退休及離職金	1,659,053.00	0.19
投資、長期應收款、貸墊款及準備金	30,464,774.00	3.52	應付代管資產	605,377,797.00	69.85
準備金	30,464,774.00	3.52	淨值	174,456,352.00	20.13
退休及離職準備金	1,659,053.00	0.19	基金	199,676,305.00	23.04
其他準備金	28,805,721.00	3.32	基金	199,676,305.00	23.04
不動產、廠房及設備	57,913,576.00	6.68	基金	199,676,305.00	23.04
土地改良物	1,741,843.00	0.20	公積	42,757,018.00	4.93
土地改良物	2,612,763.00	0.30	資本公積	42,757,018.00	4.93
累計折舊－土地改良物	-870,920.00	-0.10	受贈公積	42,757,018.00	4.93
機械及設備	14,743,967.00	1.70	累積餘絀	-67,976,971.00	-7.84
機械及設備	71,310,956.00	8.23	累積短絀	-67,976,971.00	-7.84
累計折舊－機械及設備	-56,566,989.00	-6.53	累積短絀	-54,915,852.00	-6.34
交通及運輸設備	2,774,754.00	0.32	本期短絀	-13,061,119.00	-1.51
交通及運輸設備	28,790,427.00	3.32			
累計折舊－交通及運輸設備	-26,015,673.00	-3.00			
什項設備	38,653,012.00	4.46			
什項設備	110,977,829.00	12.81			
累計折舊－什項設備	-72,324,817.00	-8.35			
無形資產	563,808.00	0.07			
無形資產	563,808.00	0.07			
電腦軟體	563,808.00	0.07			
其他資產	640,358,156.00	73.89			
遞延資產	34,965,359.00	4.03			
遞延費用	34,965,359.00	4.03			
什項資產	605,392,797.00	69.85			
存出保證金	15,000.00	0.00			
代管資產	743,553,384.00	85.80			
累計折舊－代管資產	-138,175,587.00	-15.94			
合計	866,645,115.00	100.00	合計	866,645,115.00	100.00
附註:					
1. 信託代理與保證資產科目, 本月餘額為 \$362,402.00元					
2. 信託代理與保證負債科目, 本月餘額為 \$362,402.00元					

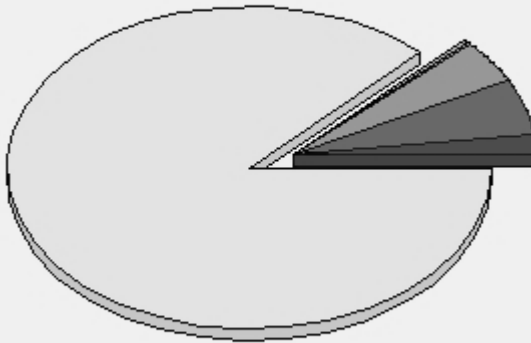
111年08月資產科目金額比例圖



(金額單位:元)

32,719,671	銀行存款
150,000	零用及週轉金
97,200,000	其他金融資產-流動
1,092	其他應收款
6,661,133	預付費用
612,905	短期墊款
1,659,053	退休及離職準備金
28,805,721	其他準備金
2,612,763	土地改良物
-870,920	累計折舊-土地改良物
71,310,956	機械及設備
-56,566,989	累計折舊-機械及設備
28,790,427	交通及運輸設備
-26,015,673	累計折舊-交通及運輸設備
110,977,829	什項設備
-72,324,817	累計折舊-什項設備
563,808	電腦軟體

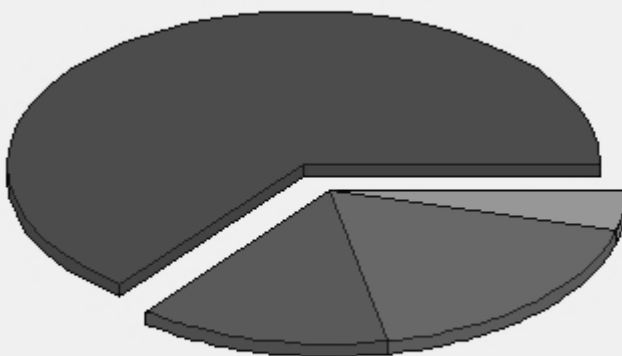
111年08月負債科目金額比例圖



(金額單位:元)

13,152,318	應付代收款
224,834	其他應付款
39,682,570	預收收入
29,744,191	遞延收入
2,348,000	存入保證金
1,659,053	應付退休及離職金
605,377,797	應付代管資產

111年08月淨值科目金額比例圖



(金額單位:元)

199,676,305	基金
42,757,018	受贈公積
-54,915,852	累積短絀
-13,061,119	本期短絀