

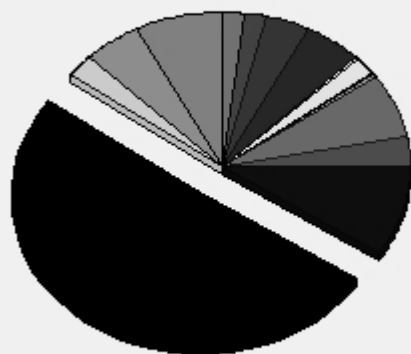
國立彰化高級中學校務基金 平衡表

中華民國111年09月30日

單位:新臺幣元

科目名稱	金額	%	科目名稱	金額	%
資產	878,288,302.00	100.00	負債	688,347,252.00	78.37
流動資產	149,810,604.00	17.06	流動負債	48,892,023.00	5.57
現金	45,797,871.00	5.21	應付款項	10,231,124.00	1.16
銀行存款	45,647,871.00	5.20	應付代收款	9,088,948.00	1.03
零用及週轉金	150,000.00	0.02	其他應付款	1,142,176.00	0.13
流動金融資產	97,200,000.00	11.07	預收款項	38,660,899.00	4.40
其他金融資產－流動	97,200,000.00	11.07	預收收入	38,660,899.00	4.40
預付款項	6,791,133.00	0.77	其他負債	639,455,229.00	72.81
預付費用	6,791,133.00	0.77	遞延負債	30,437,180.00	3.47
短期貸墊款	21,600.00	0.00	遞延收入	30,437,180.00	3.47
短期墊款	21,600.00	0.00	什項負債	609,018,049.00	69.34
投資、長期應收款、貸墊款及準備金	30,168,240.00	3.43	存入保證金	2,278,000.00	0.26
準備金	30,168,240.00	3.43	應付退休及離職金	1,666,611.00	0.19
退休及離職準備金	1,666,611.00	0.19	應付代管資產	605,073,438.00	68.89
其他準備金	28,501,629.00	3.25	淨值	189,941,050.00	21.63
不動產、廠房及設備	58,764,618.00	6.69	基金	200,693,305.00	22.85
土地改良物	1,698,297.00	0.19	基金	200,693,305.00	22.85
土地改良物	2,612,763.00	0.30	基金	200,693,305.00	22.85
累計折舊－土地改良物	-914,466.00	-0.10	公積	43,677,078.00	4.97
機械及設備	14,612,458.00	1.66	資本公積	43,677,078.00	4.97
機械及設備	71,620,008.00	8.15	受贈公積	43,677,078.00	4.97
累計折舊－機械及設備	-57,007,550.00	-6.49	累積餘絀	-54,429,333.00	-6.20
交通及運輸設備	2,684,876.00	0.31	累積賸餘	486,519.00	0.06
交通及運輸設備	28,790,427.00	3.28	本期賸餘	486,519.00	0.06
累計折舊－交通及運輸設備	-26,105,551.00	-2.97	累積短絀	-54,915,852.00	-6.25
什項設備	39,768,987.00	4.53	累積短絀	-54,915,852.00	-6.25
什項設備	112,239,105.00	12.78			
累計折舊－什項設備	-72,470,118.00	-8.25			
無形資產	553,802.00	0.06			
無形資產	553,802.00	0.06			
電腦軟體	553,802.00	0.06			
其他資產	638,991,038.00	72.75			
遞延資產	33,902,600.00	3.86			
遞延費用	33,902,600.00	3.86			
什項資產	605,088,438.00	68.89			
存出保證金	15,000.00	0.00			
代管資產	744,169,085.00	84.73			
累計折舊－代管資產	-139,095,647.00	-15.84			
合計	878,288,302.00	100.00	合計	878,288,302.00	100.00
附註:					
1.信託代理與保證資產科目,本月餘額為 \$362,402.00元					
2.信託代理與保證負債科目,本月餘額為 \$362,402.00元					

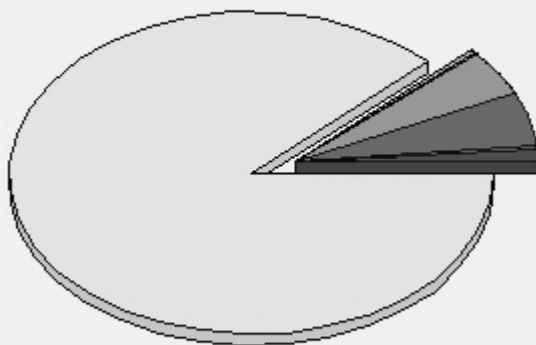
111年09月資產科目金額比例圖



(金額單位:元)

45,647,871	銀行存款
150,000	零用及週轉金
97,200,000	其他金融資產-流動
6,791,133	預付費用
21,600	短期墊款
1,666,611	退休及離職準備金
28,501,629	其他準備金
2,612,763	土地改良物
-914,466	累計折舊-土地改良物
71,620,008	機械及設備
-57,007,550	累計折舊-機械及設備
28,790,427	交通及運輸設備
-26,105,551	累計折舊-交通及運輸設備
112,239,105	什項設備
-72,470,118	累計折舊-什項設備
553,802	電腦軟體
33,902,600	遞延費用

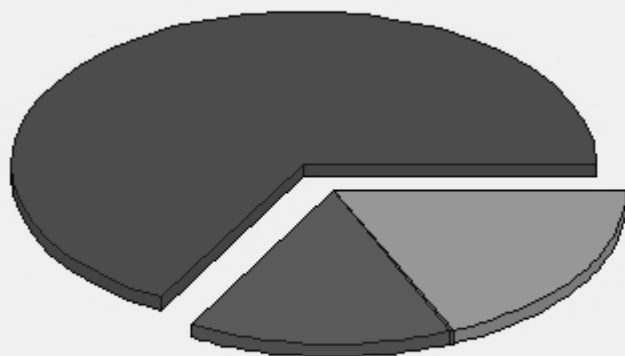
111年09月負債科目金額比例圖



(金額單位:元)

9,088,948	應付代收款
1,142,176	其他應付款
38,660,899	預收收入
30,437,180	遞延收入
2,278,000	存入保證金
1,666,611	應付退休及離職金
605,073,438	應付代管資產

111年09月淨值科目金額比例圖



(金額單位:元)

200,693,305	基金
43,677,078	受贈公積
486,519	本期賸餘
-54,915,852	累積短絀