

- 學生學習歷程檔案 -

全方位新手指南

檔案內容 × 升學相關 × 上傳時程 × 平台介紹



主講單位：
教務處註冊組


重點 CONTENTS

01 學習歷程檔案是什麼?

02 學習歷程檔案分那些?

03 學習歷程檔案要怎麼執行

04 製作學習歷程要注意什麼?



01

學習歷程檔案 是什麼？

What?!學習歷程檔案?

學習歷程需要積極的享受生活
並不斷的去累積各種經驗
才能造就美好的將來

這是一本記錄高中三年生活的日記
主要用來記錄高中生的學習軌跡
並透過文字方式來記錄自身的學習經驗
它讓升學制度不受限於紙筆測驗能力
而是能更完整的呈現每位同學在不同
領域的**多元能力**、**學習經驗**、**個人特質與發展潛力**。



我們可以將學習歷程檔案想像成是.....

「備審資料的資料庫工具」

高中三年的履歷



讓資料數位化、系統化，透過每學期上傳、確認資料

記錄學生學習過程的點點滴滴～

學習歷程檔案的作用



展現個人特色
和適性學習軌跡

呈現考試外的
學習成果



提升審查資料
品質&可信度

協助生涯探索
及定向參考



學習歷程檔案的特色

教師
認證

提升資料信效度

課程學習成果有教師認證，提升學生資料的**信效度**。

每學期
上傳

減少慌亂及負擔

學生每學期(年)分期**上傳**，避免高三下臨時準備的慌亂及負擔。

系統化
彙整

無須花費或借外力編排

檔案上傳後由**中央資料庫系統化彙整**，無須額外花費或借助外力編排

限制
件數

重質不重量

限制至多採計件數，且對應新課綱課程並以校內活動為主，**重質不重量**，展現學生學習表現的特色亮點

數位化
資料

更有效看到學生特色

數位化的學習歷程檔案資料，結合系統化、結構化的評量輔助系統，有利於**大學端更有效看到學生的特點**。

學習歷程檔案的使用

大學多元入學管道

分發
入學

繁星
推薦

其他

特殊
選才

申請入學
(學測)

自辦面試

學測成績

學習歷程
檔案

採計項目


學測成績 — 不超過50%

學習歷程檔案
校系自辦甄試 } 相加超過50%

02

學習歷程檔案 分那些?

學習歷程檔案的內容



基本資料

學生身分識別
(包含幹部紀錄)



修課紀錄

修習科目學分
數及學業成績
課程諮詢紀錄



學校負責登錄



課程學習成果

修習科目之作業作品
或書面報告



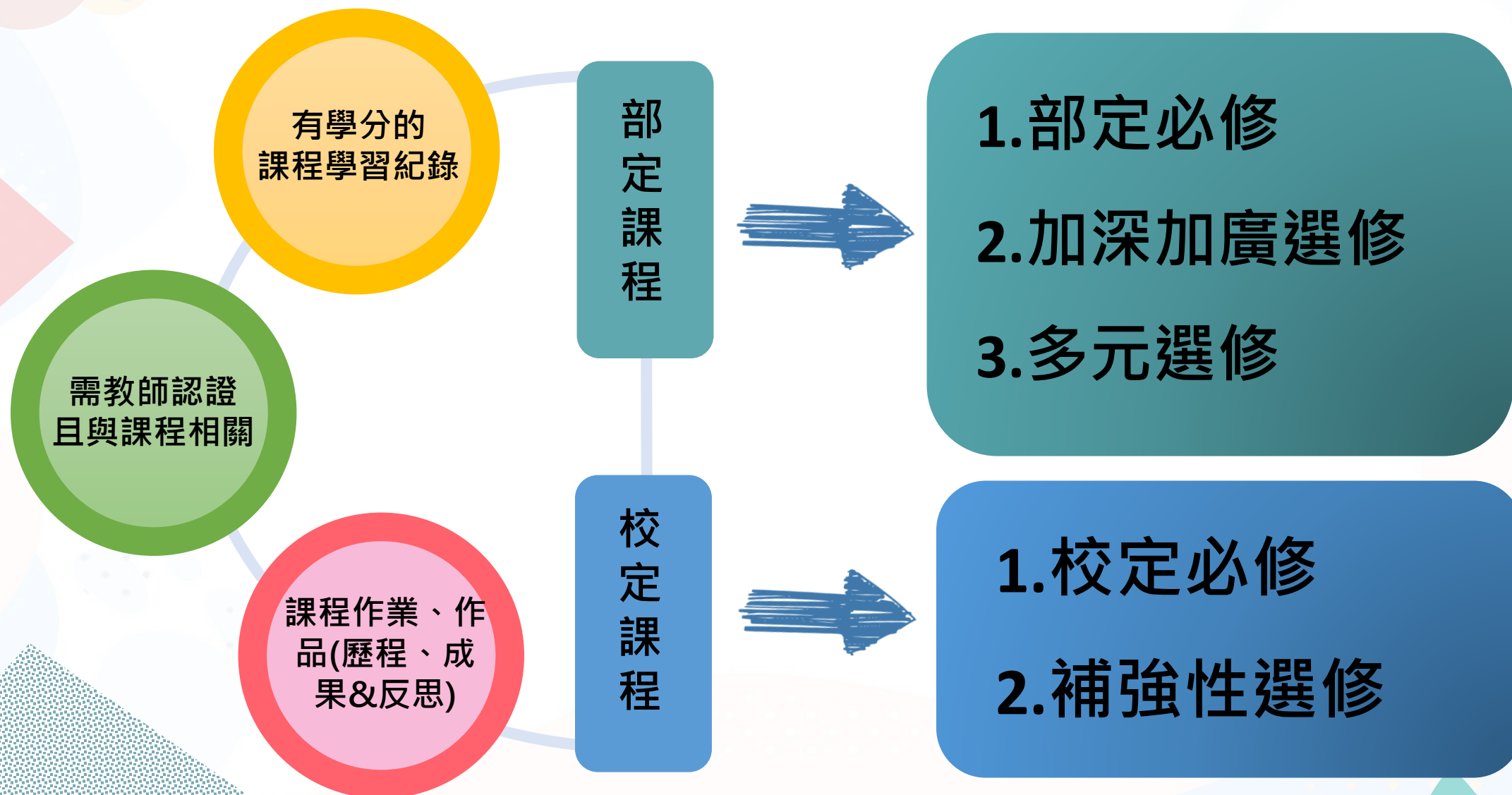
多元表現

彈性學習時間、團體活動
或其他表現
(幹部經驗、競賽成果、檢定證
照、志工服務)

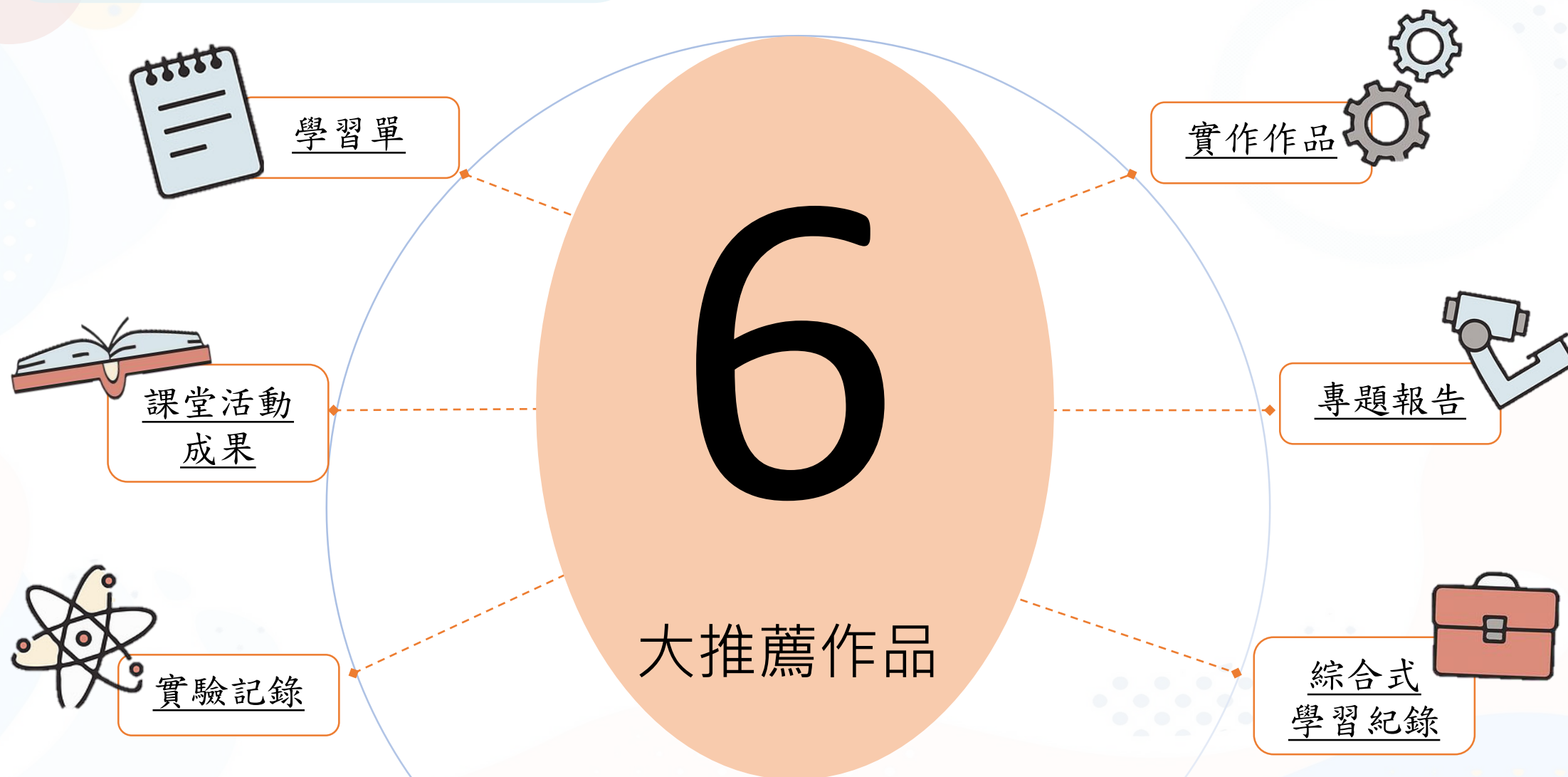


學生自己上傳

什麼是課程學習成果!?



課程學習成果怎麼呈現？



什麼是多元表現!?

- 校內**非正式課程**或**課外活動**
- 不需經過任課教師認證

校定課程



1. 團體活動
2. 自主學習

類型	可呈現的內容	呈現方式與格式建議
<input checked="" type="checkbox"/> 社團參與與幹部經驗	擔任幹部、參與活動、策劃過程、成果回饋	圖文並茂的活動紀錄、 流程圖、 反思摘要
<input checked="" type="checkbox"/> 競賽經驗與獲獎紀錄	校內外比賽、得獎成績、參與心得	獎狀照片、 參賽過程紀錄、 心得分析
<input checked="" type="checkbox"/> 檢定證照與能力證明	外語檢定、電腦證照、認證等	證書圖片 + 能力運用說明
<input checked="" type="checkbox"/> 志工與服務學習	服務時數、內容、影響力	服務紀錄照片 + 自我反思報告
<input checked="" type="checkbox"/> 專題與探究活動	跨領域專題、研究計畫	簡報或報告 + 摘要反思
<input checked="" type="checkbox"/> 自主學習計畫	自學主題、成果呈現	進度表、學習單、成果摘要 + 心得反思

什麼時間要做？

課程學習成果上傳時間



國立彰化高中
學習歷程檔案專區

操作學期	課程學習成果上傳	勾選上傳資料	提交中央資料庫	收訖明細
第一學期	11月~3月	X	X	X
第二學期	3月~9月	9月底	10月	10月底前

多元表現上傳時間

操作學期	課程學習成果上傳	勾選上傳資料	提交中央資料庫	收訖明細
第二學期	3月~9月	9月底	10月	10月底前

03

學習歷程檔案 要怎麼執行

操作流程說明



基本資料

(包含學籍資料、幹部紀錄)



修課紀錄

(包含學業成績、課程諮詢紀錄)



課程學習成果

(包含修課產出之作業、作品等)



多元表現

(包含彈性學習時間、團體活動時間及其他表現)



學生學習歷程
檔案數位平臺
(學習歷程
學校平臺)

提交



高級中等教育
階段學生學習
歷程資料庫
(學習歷程
中央資料庫)



基本資料



修課紀錄

(不包含課程諮詢紀錄)



課程學習成果



多元表現

學生要做甚麼?!

上傳學習歷程檔案
課程學習成果
多元表現

勾選學習歷程檔案
每學年勾選提交成
果至中央資料庫。

確認收訖明細
檢視學校提交到中央
資料庫的資料，是否
與自己上傳資料一致。



學生成果相關規則

項目	上傳期限/件數	條件	勾選期限/件數	收訖明細確認
課程學習成果	<u>每學期</u> 上傳至學校平台 最多可上傳 <u>10</u> 件	需由課程 教師完成認證 才可以進行勾選。 <u>無法跨學期上傳</u>	每學年 至多勾選 6 件 提交至中央資料庫 三年共 18 件	每學年 於勾選完畢且提交中央資料庫後，會請學生 確認提交收訖明細 。
多元表現成果	<u>每學年</u> 上傳至學校平台 最多可上傳 30 件	無需教師認證	每學年 至多勾選 10 件 提交至中央資料庫 三年共 30 件	

學校系統操作



1. 進入學校官網



學校系統操作



2.進入1Campus

首頁 / 行政單位 / 教務處 / 註冊組 / 學習歷程檔案

字體大小調整

學習歷程檔案校內平台：[1Campus網頁版](#)→點選「學習歷程檔案系統」由此進入

112 學年度第二學期作業期程：

• 高一、高二 學生：

1. 學生上傳「課程學習成果」：至 113/09/08 (日) 止
2. 教師認證「課程學習成果」：至 113/09/15 (日) 止
3. 學生上傳「多元表現」：至 113/09/21 (六) 止
4. 學生勾選112學年度「課程學習成果」與「多元表現」：至 113/09/21 (六)
5. 學生確認「收訖明細」：確切日期將於113學年度第一學期公告。

學校系統操作



3.1Campus登陸



登入 註冊

以 Google 帳號 登入

使用學校認證的信箱帳密登陸

或

請填寫1Campus帳號以登入

電子郵件地址或帳號

密碼

忘記密碼？

登入

學校系統操作



4.校務系統

七高級中學



政高課表



問卷調查



問卷檢查



當日缺曠查詢



APP 使用查詢



成績輸入(新)



補考成績輸入



德行成績登錄



課堂點名



班級缺曠查詢



班級獎懲查詢



班級學期成...



班導師通訊...



班級歷年成...



學習歷程檔...



發送訊息



訊息中心



電子報表



服務學習



社團



輔導系統



1Know



PaGamO



動物檢定



重補修



自主學習



1Campus Ne...

學校系統操作



5.系統介面

學習歷程檔案櫃



基本資料



修課紀錄與學習成果

每學年勾選至多6件(0/6)



多元表現

每學年勾選合計至多10項(0/10)



個人簡歷



校內幹部經歷



查詢幹部經歷提交中央資料庫紀錄



課程諮詢紀錄
(5)



上傳學習成果
(0)



學習成果認證



勾選學習成果



查詢修課紀錄提交中央資料庫紀錄



查詢學習成果提交中央資料庫紀錄



幹部經歷暨事蹟紀錄 (0)



競賽參與紀錄 (0)



檢定證照紀錄 (0)



服務學習紀錄 (0)



彈性學習時間紀錄 (0)



團體活動時間紀錄 (0)



職場學習紀錄 (0)



作品成果紀錄 (0)



大學及技專校院先修課程紀錄 (0)



其他活動紀錄 (0)



勾選多元表現紀錄



查詢多元表現提交中央資料庫紀錄

系統作業期程



課程學習成果

第一學期
上傳

11月~
02月

第一學期
認證

11月~
02月

第二學期
上傳

03月~
09月

第二學期
認證

03月~
09月

學年勾選
09月底
前

學年提交
10月底
前

確認收訖
明細



系統作業期程

多元表現



學年上傳

11月~
09月

學年勾選

09月底前

學年提交

10月底前

確認收訖

明細

04

製作學習歷程檔案

要注意甚麼呢

學習歷程檔案的核心目標

探索

興趣與潛能：透過課內外學習紀錄、反思，逐步發掘自己的專長與喜好。

展現

能力與特質：包括自學力、解決問題能力、溝通表達、跨域整合等「非考科能力」。

準備

升學/職涯規劃：作為未來大學申請的「備審資料」，讓教授了解你「是誰」與「適合這個科系嗎？」。



學習歷程檔案要如有亮點

有反思

不只是記錄:應該要寫出「我學到了什麼」、「影響了我什麼」。

有故事


不是流水帳:描述過程中的轉折、挑戰、想法的變化。

有證據

不空泛敘述:可附照片、數據、成果圖表等素材。

有關聯

貼合申請系所:主題與你未來申請科系能力有連結。



身為學生可以怎麼做？

了解課程計畫

適性探索：利用選修課程的機會適性探索不同領域，參考課程地圖規劃未來方向。

累積學習歷程

一步一腳印：以課堂作業累積學習成果，展現自己的學習足跡。

分擔準備時程

節省製作時間：在學期間逐年上傳資料，降低高三下申請/甄選入學時的準備負擔。



當有疑惑時?....

我有... ..問題，

課程規劃、平台操作、
校內作業流程、資料疑義

校內幹部經歷

選課諮詢、輔導學生依
興趣及志向適性選課

大學校系資料、
興趣與升學探索、生涯規劃

自主學習計畫及成果、彈性學習(自主
學習平台)、數位學習平台

我可以找... ..

教務處註冊組

學務處社團活動組

課程諮詢教師、導師

輔導處

圖書館

學習歷程夥伴

協助指導高中學生創建和修訂他們的學習歷程檔案，並發現檔案中的特質與能力，作為探詢與校準適合的大學學系。



<https://chatgpt.com/g/g-vF4U3UdOU-xue-xi-li-cheng-huo-ban>

ColleGO



大學選才與高中育才輔助系統

自主驅動、適性揚才
找到適合你的學群學類與學系

本網站持續建置中，相關內容僅供參考，歡迎各界提供寶貴意見供未來持續優化系統。

輸入關鍵字(資訊、學群、生物、學系...)



<https://collego.edu.tw/>

大學招生委員會聯合會

大學招生委員會聯合會

Joint Board of College Recruitment Commission

大學申請入學參採高中學習歷程資料完整版查詢系統

依學校分類條件

依學校類別查詢

依學校所在地區查詢

依學校分類條件交叉查詢

依學群分類條件

依學群分類查詢

依學習準備建議方向內容查詢

有參採「修課紀錄」領域之校系查詢

https://www.cac.edu.tw/cacportal/jbcrc/LearningPortfolios_MultiQuery_ppa/index.php

網路資訊分享



47雲端輔導室



高級中等學校
數位學習資源中心



[https://www.108epo.com/
results-detail.php?Key=36](https://www.108epo.com/results-detail.php?Key=36)

結語

學習歷程檔案沒有所謂「好壞」之分，
也不是要強調制式、精美的範本。

對大學審查委員和教授而言，
最重要的是在於你真實記錄了自己的學習經過，
只要是確實出於你自己的學習經驗與心得感受，
就是獨一無二、專屬你自己的學習歷程檔案！

The background features a light blue and white wavy pattern. Scattered across the page are several stars in red, yellow, and teal, each with a short line trailing behind it, suggesting movement or shooting stars. In the top left corner, there is a faint, light blue arc with small dots. In the top right corner, there is a small yellow circle with blue dots, resembling a planet or moon. The main text is centered and underlined with a thick, multi-colored brushstroke.

準備學習歷程檔案的路上，
讓我們一起攜手探索、解密學習歷程檔案！

